

SISTEMA
DE CAJONES
(2m - 5m)

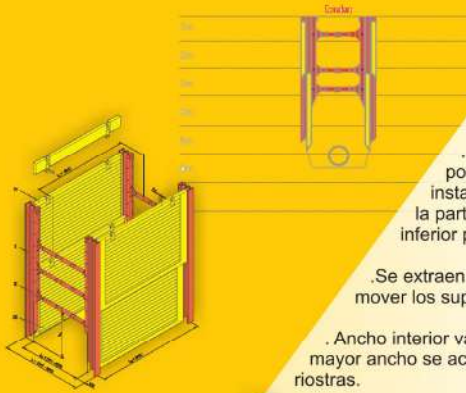


KS-60

- 2 paneles base de 3m x 2m
- 2 paneles unidos entre sí mediante riostras regulables en su extensión
- Ancho interior entre paneles varía entre 1m y 1.20m
- Para mayor ancho interior se acoplan extensiones de riostras.

SISTEMA
Guías deslizantes
(4m - 8m)

Corredera

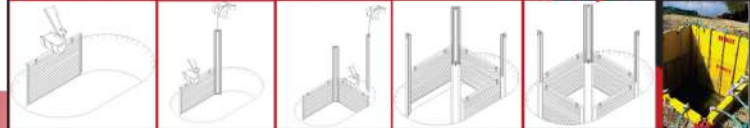
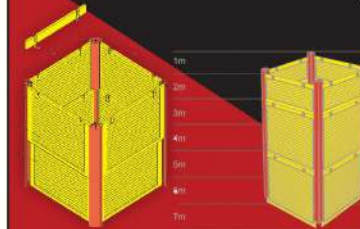


- 2 paneles base de 3.50m x 2.40m
- Los paneles se deslizan por un riel doble corredera, instalando el panel superior por la parte externa del riel y el panel inferior por la parte interna.
- Se extraen los paneles inferiores sin mover los superiores.
- Ancho interior varía entre 1m y 1.20m, para mayor ancho se acoplan extensiones de riostras.

SISTEMA
Esquinero



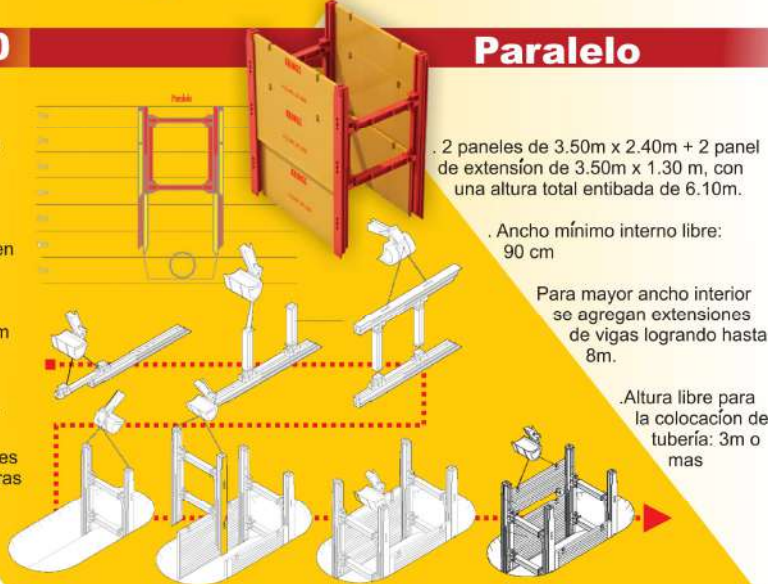
- El sistema se compone de 4 rieles esquineros que permiten instalar paneles de manera perpendicular, 4 paneles base de 2.40m x 3.50m + 4 paneles superiores de 2.40m x 3.50m, + 4 paneles realza de 3.50m x 1.30m, logrando una altura total entibada: 6.10m
- Permite extraer los paneles inferiores sin mover los superiores conservando entibadas las superficies superiores.
- Equipo versátil que se permite combinar con los sistemas de guías deslizantes.



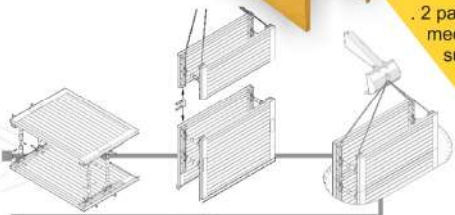
KS-100

- 2 paneles base de 3.50m x 2.40m
- 2 paneles realza de 3.50m x 1.30m
- Altura total entibada: 3.70m
- 2 paneles unidos entre sí mediante riostras regulables en su extensión
- Ancho interior entre paneles varía entre 1m y 1.20m
- Para mayor ancho interior se acoplan extensiones de riostras

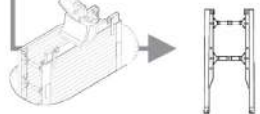
Paralelo



- 2 paneles de 3.50m x 2.40m + 2 panel de extensión de 3.50m x 1.30 m, con una altura total entibada de 6.10m.
- Ancho mínimo interno libre: 90 cm
- Para mayor ancho interior se agregan extensiones de vigas logrando hasta 8m.
- Altura libre para la colocación de tubería: 3m o mas

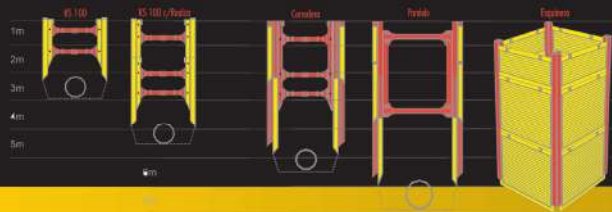


INSTALACIÓN SISTEMA CAJÓN





- . Somos especialistas en entibaciones metálicas para arriendo y venta.
- . Entregamos al mercado la más amplia gama de soluciones integrales, para la protección de excavaciones en la instalación de tuberías y construcciones de estructuras enterradas.
- . Asesoramos técnicamente a nuestros clientes durante de la etapa de la propuesta y todo el proceso de construcción.
- . Nuestros equipos se destacan por su facilidad de uso, asegurando a nuestros clientes el mejor resultado para su obra.
- . Adaptamos el material seleccionado al método de trabajo de la empresa.
- . Más de 7.000 m2 de entibaciones metálicas disponibles para venta y alquiler junto a nuestra vasta experiencia que avalan la calidad de nuestro servicio.




Mucho más
que un entibado



BODEGA BOGOTA

Sector las manas
Via Cajicá - Zipaquirá Km 1.5
Tel: (57-1) 851.0218
www.krings.com.co

La mejor tecnología - Los mejores equipos



RAPIDEZ

SEGURIDAD

EFFECTIVIDAD